

**2026年度 五月祭  
当日資料  
(屋内出店団体用)**

## 目次

五月祭当日運営に関する重要事項.....	3
ブースルールについて.....	4
当日に必要な持ち物.....	6
<b>2026年度 五月祭概要</b> .....	<b>7</b>
五月祭当日の流れ.....	8
<b>5月16日(土)、5月17日(日)の流れ(屋内出店団体)</b> .....	<b>9</b>
備品の貸し出しについて.....	11
備品を借りに行くときの順路.....	13
備品・レンタル品の使用上の注意事項.....	14
ゴミの分別について.....	15
広報物・装飾物に関する注意点.....	17
私物に関する注意事項.....	18
暗幕の畳み方について.....	19
参加団体一覧(テント出店団体).....	20
テント出店団体地割図.....	21
参加団体一覧(屋内出店団体).....	22
屋内出店団体地割図.....	24
控室一覧(ステージ企画団体).....	25
ステージ企画 タイムテーブル.....	26

## 五月祭当日運営に関する重要事項

### 1, 天候状況による開催判断について

- ・開催可否は前日17時および21時に判断し、オープンチャットを使用し連絡する。
- ・原則として、当日朝の中止判断は行わない。

### 2, 出店時間について

- ・天候状況により、開始時間の変更や短縮・延長を行う場合がある。変更がある場合は、前日に連絡する。

### 3, 連絡手段について

- ・当日の連絡は、公式LINEおよびオープンチャットを使用する。
- ・重要な連絡は随時発信するため、こまめに確認すること。

### 4, 当日の対応について(雨・風)

- ・雨天や強風時は、本部の指示に従うこと。
- ・特に屋外出店は、安全確保を最優先し、指示があれば速やかに中断・撤収すること。
- ・強風時は、火気の使用を直ちに中止すること。

### 5, 熱中症対策について

- ・各団体において、こまめな水分補給・休憩を徹底すること。
- ・体調不良者が出た場合は、無理をせず、速やかに大学祭実行委員会本部A-216へ連絡すること。
- ・屋外での長時間活動は避け、適宜交代すること。

### 6, 緊急時の対応

- ・事故や体調不良が発生した場合は、速やかに本部へ連絡すること。
- ・本部の指示に従い、対応すること。

## ブースルールについて

### 1, 通行の妨げにならないようにする

✓ 来場者や大学関係者の通行の妨げとならないよう、ブースから私物や備品がはみ出さないようにしてください。

✓ ブース外でのビラ配布や呼び込み、テント出店において商品待ちの来場者を並ばせる場合、通路をふさがないように十分ご注意ください。

✓ 来場者がブース周辺で飲食を行っている場合についても、通行の妨げにならないよう適切な誘導をお願いいたします。

**✓ テントの外での飲食物の販売や、宣伝を除いてポール等を使った実技活動等のテント外での活動を禁止しています。ご理解のほどよろしくお願いいたします。**

### 2, ブースを無人にしない

✓ 商品の衛生管理、私物・備品の盗難防止、火災等の事故防止、テントの安全管理のため、準備中を含めブースを無人にしないでください。

**! ブースには常時1名以上を配置してください!**

### 3, ブース内において、金銭をやり取りするスペースと調理・受渡スペースを分ける

✓ **ブース内では、金銭をやり取りするスペースと調理・受渡スペースを区別するようにお願いいたします。**

↓スペースは左右順不同




飲食出店テントの使い方

- ・調理と金銭でスペースを分ける。
- ・調理スペースには、調理従事者名札を着けている人しか入れない。
- ・飲食物の受け渡しも調理スペースで行う。
- ・テント内での飲食は禁止。休憩を取る場合は、A棟内の飲食スペースなどを利用する。



机配置例①（対角線になるように）



机配置例②

#### 4, ブース内及び周辺を汚さない

✓ブース内にゴミが落ちていたり、荷物が散乱したりしないよう、常に清潔な状態を保ってください。

✓ゴミが落ちていたり、荷物が散乱したりしないよう、常に清潔な状態を保ってください。

#### 5, 周囲に迷惑がかかる音量で音楽を流さない

✓他団体様への影響を考慮し、当日、大学祭実行委員会が音量制限を行う場合があります。

#### 6, 備品や商品などを置いて帰らない

✓盗難防止のため、ブース内に備品や商品を置いたまま帰らないようにしてください。ただし、屋内出店される団体様の中で2日間出店される団体様に限り、1日目において展示物等の大きな荷物を2日目に出店する教室での保管を許可します。ですが、大学祭実行委員会では盗難等が起こった際の責任は取りかねますので予めご了承ください。

✓特に飲食出店団体様は、食品を必ず持ち帰ってください。カラスによる被害や衛生上の問題が発生する恐れがあります。

#### 7, 使用後のブースは現状復帰する

✓すべての出店が終了し、ブースを片付ける際は、必ず元の状態に戻してください。

**このブースルールは団体様のメンバー全員で共有してください！**

## 当日に必要な持ち物

◎当日に必要な持ち物

□養生テープ

□ブース用広告・ビラなどの広報物(許可されているもの)

□画用紙・ペン(看板などに使用する場合にはあると便利です)

### 【注意】

五月祭当日は、気温が高くなることが予想されます。

そのため、各自で飲料水を持参し、水分補給を行ってください。

## 2026年度 五月祭概要

### ◎日時

	準備開始時間	出店実施時間
5月16日(土)	09:00	10:00～15:00
5月17日(日)	09:00	10:00～15:00

**※5月15日(金)に前日準備を行います。**

### ◎場所

大阪教育大学柏原キャンパス

※五月祭の大学祭実行委員会本部はA-216に設置します。

### ◎企画

新入生出店企画	10:00～15:00(両日とも)
屋内出店企画	10:00～15:00(両日とも)
ステージ企画	10:00～16:30(16日)、10:00～15:00(17日)

## 五月祭当日の流れ

### ◎準備や報告の流れ

09:00	①準備開始報告
09:00～10:00	準備時間
～10:00	②準備終了報告
10:00～15:00	活動時間
15:00～15:30	③片付け開始報告
15:00～16:30	備品返却・片付け
～16:30	④片付け終了報告

※**全部で4回の報告**を忘れないでください。

「①準備開始報告」「②準備終了報告」「③片付け開始報告」「④片付け終了報告」があります。

報告する場所は大学祭実行委員会本部A-216です。

**報告の際、開始・終了の報告を一度にまとめず、必ず2回に分けてください。**

◎準備・片付けについて(詳細はP,9～P,10)

・準備は09:00～10:00、片付けは15:00～16:30で実施します。

また、片付け開始報告の受付時間は15:00～15:30です。

◎解散について

(1)片付け終了後、大学祭実行委員会本部A-216に片付け完了報告を行ってください。

↓

(2)実行委員によるブースチェックがあります。チェックは実行委員会のスタッフがいきます。チェック完了後、解散となります。

## 5月16日(土)、5月17日(日)の流れ(屋内出店団体)

### ◆準備開始報告(09:00～) @大学祭実行委員会本部A-216

準備を始める前に必ず準備開始報告をしてください。

この時に、実行委員会が教室の鍵を開けます。



### ◆準備の手順

#### ①机や椅子などの備品の受け取り @3階サンカフェ前倉庫

備品の量に応じた人数で来てください。

#### ②暗幕の受け取り @3階サンカフェ前倉庫

#### ③生協レンタル品の受け取り @音楽鑑賞室

#### ④プロジェクター・スクリーンの受け取り @大学祭実行委員会本部A-216

※教室の展示物の準備や装飾なども準備時間内で行います。

なお、教室の機器類は授業用の為、使用できませんのでご注意ください。



### ◆準備終了報告 @大学祭実行委員会本部A-216

準備が終わったら必ず準備終了報告をしてください。

準備が終了しても、10:00までは活動を開始しないようにお願いします。



### ◆活動時間(10:00～15:00)

ルールを守って活動してください。



### ◆片付け開始報告(15:00～15:30) @大学祭実行委員会本部A-216

片付けを始める前に必ず片付け開始報告をしてください。



### ◆片付けの手順

#### ①机や椅子などの備品の返却 @3階サンカフェ前倉庫

なるべく一度にまとめて返却願います。

#### ②暗幕の返却 @サンカフェ前倉庫

**③生協レンタル品の返却 @音楽鑑賞室**

**④プロジェクター・スクリーンの返却 @大学祭実行委員会本部A-216**

**⑤その他の片付け**

- (1)教室の装飾は各団体で回収します。
- (2)教室の掃除をします。雑巾などの掃除道具は各団体で準備をお願いします。
- (3)教室内のゴミは実行委員会が配布したゴミ袋へ入れてください。ゴミの分別方法は「p,15～p,16」を参照。
- (4)教室の窓は全部閉めて施錠してください(二重窓に注意)。
- (5)壁に貼っていたポスターは丁寧に剥がしてください。

↓

**◆片付け終了報告 @大学祭実行委員会本部A-216**

**報告後、実行委員会によるブースチェックがあるので、チェック終了まで解散しないでください。**

**チェック終了後、解散となります。**

## 備品の貸し出しについて

### ①貸出時間と返却時間

備品・生協レンタル品の貸し出し・返却時間について、以下の時間以外は貸出・返却を受け付けません。

	貸出時間	返却時間
5月16日(土)	09:00～09:45	15:00～16:30
5月17日(日)	09:00～09:45	15:00～16:30

※当日準備は大変混雑する見込みがありますので、時間に余裕をもって借りに来てください。

### ②貸出・返却場所

物品	貸出・返却場所
机や椅子などの備品 暗幕	3階サンカフェ前倉庫
生協レンタル品 パッケージ商品等 レンタル品の注意事項のファイル	音楽鑑賞室
プロジェクター スクリーン	大学祭実行委員会本部A-216

③備品を取りに来るときの注意事項

・備品は必ず返却してください。

**複数日出店する場合も、必ず毎日返却をしてください。**

返却時は、汚れた部分をきれいに掃除してください。

掃除のときに使用する雑巾や洗剤、スポンジを必ず持参してください。

・持ち運びの時は、安全に注意してください。

破損した場合は弁償していただく場合があります。

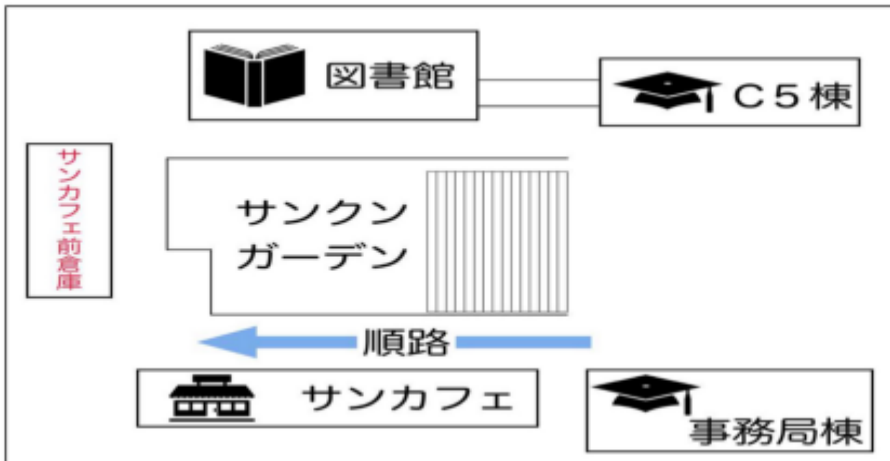
・備品は、申請している用途以外で使用しないでください。

また、私物と混ざらないように注意してください。

**・五月祭期間中、備品の変更は原則受け付けません。**

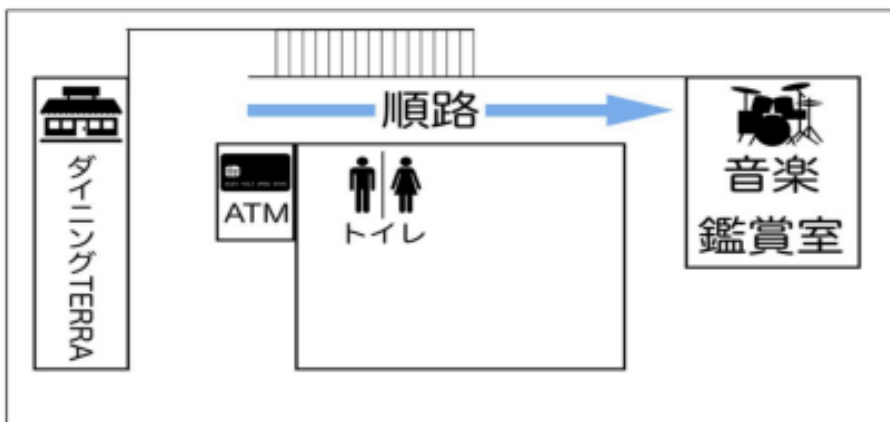
## 備品を借りに行くときの順路

### 【3階サンカフェ前倉庫】



※サンカフェの前から備品を取りに来てください。  
サンクンガーデン(アイリス前)からの階段や図書館前の道は使用できません。

### 【音楽鑑賞室】



※音楽鑑賞室は、大学会館1階にあります。

## 備品・レンタル品の使用上の注意事項

### ◎備品使用時の注意事項

#### ①折りたたみ机

- ・必ずロックをして使用してください。
- ・天板に傷を付けないように注意してください。
- ・調理で火や油を使用する場合は、必ず貸し出した耐熱板・風避けを使用してください。
- ・生協レンタル品などの重いものや壊れやすいものは、必ず机の上に置いてください。

#### ②イーゼル

- ・必ず金具を留めて使用してください。

#### ③展示用パネル

- ・机や壁に立てかけて使用してください。
- ・展示物は画鋲やセロハンテープで留めるようにしてください。
- ※ガムテープなどの粘着力の強いテープは使用不可です。

#### ④暗幕

- ・壁に貼る時は養生テープを使用してください(ガムテープの使用は不可)。
- ・返却時は、必ず大きさごとに分けて畳んで返却してください。
- また、大きさが書いてあるシールの面が見えるように畳んでください。

### ◎生協レンタル品について

- ・生協レンタル品は備品同様、必ず返却してください。
- 複数日出店する場合も、毎日必ず返却してください。**
- 返却時は、汚れた部分を必ず掃除してから返却してください。
- ・生協レンタル品の使用時は、必ず折りたたみ机に乗せてください。
- ・生協レンタル品の破損・紛失は弁償していただきます。

## ゴミの分別について

※各ブースで出たゴミは以下の通りに分別を行い、下記の臨時ゴミ集積所に捨ててください。

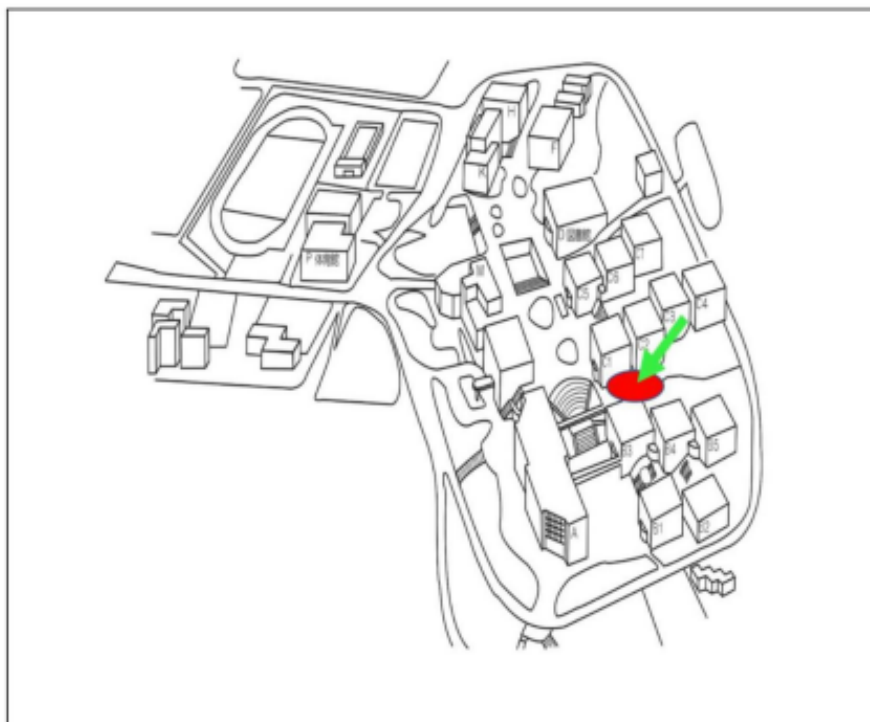
◎C1棟横ゴミ倉庫で回収するもの

ゴミを捨てた後は、ゴミ倉庫の扉を必ず閉めてください。

内容	備考
燃えるゴミ	<ul style="list-style-type: none"><li>・紙・トレイ・生ゴミなど</li><li>・大きいものは細かくしてから袋に入れてください。</li><li>・段ボールは畳み、燃えるゴミと分けてください。</li><li>・発泡スチロールは細かくして袋に入れてください。</li><li>・汁物は燃えるゴミではありません。注意してください。</li></ul>
箸・串	<b>ゴミ袋に入れると袋を突き破るので、燃えるゴミと分別して回収します。</b>
ビン・缶	飲み残しがないようにしてください。
ペットボトル	なお、ラベルは付いたままで構いません。

臨時ゴミ集積場所(C1棟横)

カラスに荒らされるため、必ずゴミ倉庫の扉を閉めてください。



## 広報物・装飾物に関する注意点

### ◎広報物や装飾について

- ・当日にビラを配りたい団体は本部に1部持ってきて許可を得てください。  
(許可なしで配ることは禁止。自団体の広報物を自ブース以外のところに貼るのは禁止。)
  - ・公序良俗に反さず、著作権を侵さないものであり、周囲の迷惑とならないようにしてください。
  - ・装飾物を壁に貼り付ける時は、必ず養生テープを使用してください。なお、ポスターも教室の壁に貼ってください。  
(ガムテープの使用不可)
  - ・屋内出店団体は教室内と教室前扉から後ろ扉までの壁に装飾が可能です。
- 五月祭を盛り上げるためにも、装飾にご協力ください。

**※ルール違反や実行委員会の指示に従わない場合は、広報活動の停止となる場合があります。**

## 私物に関する注意事項

### (1)オリジナル広報物について

- ・転倒などの事故の危険のないように設置してください。
- ・ブース外や通路にはみ出さないようにしてください。

### (2)部活やサークル内の用具について

- ・用具などはブースの外や通路からはみ出さないように設置してください。
- ・用具を投げることや振り回すなどの危険な行為はしないでください。
- ・パソコンで映像を出す、楽器を弾く、機材で音楽を流す場合は、周りの団体の迷惑にならない音量でお願いします。

**※各団体で、私物の管理を徹底してください。**

**紛失・故障等の責任は一切負いません。**

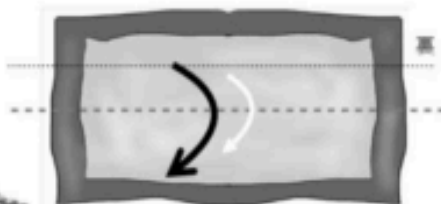
**万が一、貴重品を紛失した場合は大学祭実行委員会本部A-216までお知らせください。**

## 暗幕の畳み方について

# 暗幕のナゾ!?

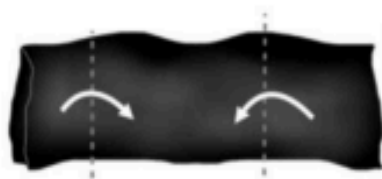
2人で畳むと早く終わるよ!

- ①暗幕を広げ、表が上になるように半分に折ってください。



汚れている場合は  
先に払ってください!

- ②同じようにもう一度半分に折ります。  
暗幕大の場合は二回折りましょう




- ③両端を中央に向かって二回折ります。



- ④最後に真ん中を折ります。

真ん中があいていると折りやすいよ!



持ちやすい大きさになったら完成!!



## 参加団体一覧(テント出店団体)

番号	専攻・コース	内容
1	心理科学コース	ベビーカステラ
2	数学教育コース	焼きそば
3	スポーツ健康コース	キャラメルロール・ ホットサンド
4	家政教育コース・養護教諭養成課程	フライドポテト
5	理科教育コース	からあげ
6	幼児教育コース・小学校教育コース	フランクフルト
7	数理知能情報コース	焼き鳥
8	音楽教育コース・美術書道教育コース	たこ焼き
9	国語教育コース	ベビーカステラ
10	英語教育コース・国際協働英語コース	チーズハットグ
11	ICT教育コース・教育探究コース	チュロス
12	特別支援教育専攻	たこせん
13	保健体育コース	焼きそば
14	芸術表現コース	フライドポテト
15	環境安全科学コース	フランクフルト
16	日本語教育コース	わたがし
17	社会科教育コース・技術教育コース	モッフル

# テント出店団体地割図



## 参加団体一覧(屋内出店団体)

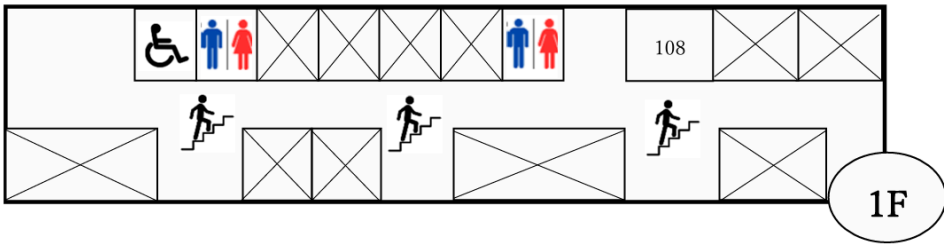
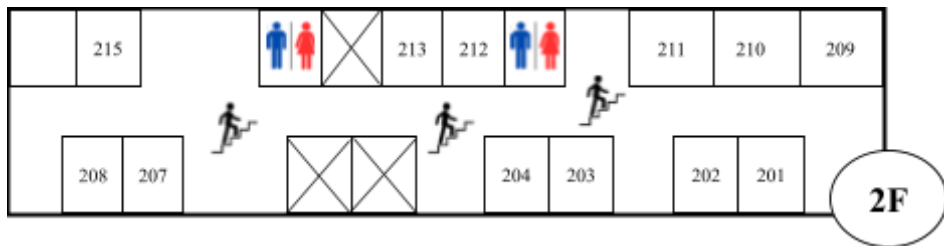
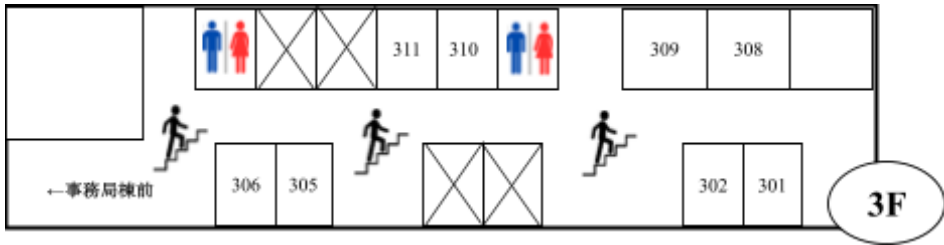
5月16日(土)

教室番号	出店団体
A-108	聴覚障害学生とともに手話を学ぶ会
A-201	ゆるスポーツサークル ワニナル
A-202	体育会 スキー部
A-203	写真部
A-204	漫画研究会
A-208	放送研究会
A-210	ルービックキュー部
A-211	文芸部
A-212	パソコンPaPa
A-215	映像制作サークル ライパチフィルム
A-305	障がい学生修学支援ルーム
A-306	体育会 山岳部
A-310	ローンテニス部

5月17日(日)

教室番号	出店団体
A-108	聴覚障害学生とともに手話を学ぶ会
A-201	体育会 スキー部
A-202	美術教育コース2回生
A-203	写真部
A-204	漫画研究会
A-207	邦楽研究会
A-208	放送研究会
A-210	ルービックキュー部
A-211	文芸部
A-212	パソコンPaPa
A-215	映像制作サークル ライパチフィルム
A-305	障がい学生修学支援ルーム
A-306	体育会 山岳部

# 屋内出店団体地割図

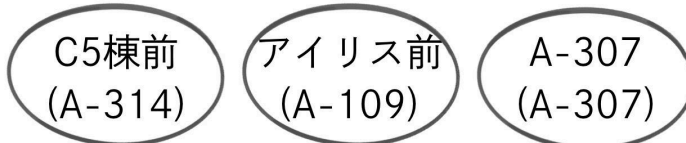


## 控室一覧(ステージ企画団体)

教室番号	控室団体(1日目)		控室団体(2日目)	
B3-201	9:00～ 13:15	総合音楽サークル ゼロハチ	9:00～ 12:45	Sound☆ Sprout
	14:00～ 16:45	Sound☆ Sprout	—	—
B3-202	9:00～ 12:30	吹奏楽部	9:00～ 14:45	フォーク集団 ぺんぺん草
	13:40～ 14:55	YOSAKOIソーラン サークル凜懂	—	—
B3-204	12:15～ 15:00	i_holic	12:30～ 14:45	i_holic
B3-301	14:15～ 16:00	お笑いサークル シャイニング グレア	11:30～ 13:15	琉球鼓舞 いちやりば ちよーでー エイサー隊
B3-302	—	—	—	—
A-308	9:00～ 14:45	Let's Play	9:00～ 15:15	軽音楽部
B1-202	—	—	—	—
B1-203	—	—	—	—
B1-204	—	—	—	—

# ステージ企画 タイムテーブル

5月16日(土)



※()は雨天時に使用するステージです (一部例外あり)

10:00			10:00
10:30			10:30
11:00	総合音楽サークル ゼロハチ 10:00~13:00	吹奏楽部 10:00~12:15	11:00
11:30			11:30
12:00			12:00
12:30		せぶてんばー 12:15~12:45	12:30
13:00	超君の名は! 13:00~13:30 *雨天時A-109		13:00
13:30	体育会モダンダンス部 13:30~14:10 *雨天時A-109	※2i_holic 12:45~14:45 *雨天時A-314	13:30
14:00			14:00
14:30	※1凜凜 14:10~14:40 *雨天時A-109		14:30
15:00		お笑いサークル シャイニングレア 14:45~15:45 *雨天時A-314	15:00
15:30	体育会L.S.B. 14:40~16:30 *雨天時A-109		15:30
16:00		混声合唱団 15:45~16:30 *雨天時A-314	16:00
16:30			16:30

※1YOSAKOIソーランサークル凜凜 ※2コピーダンスサークルi\_holic

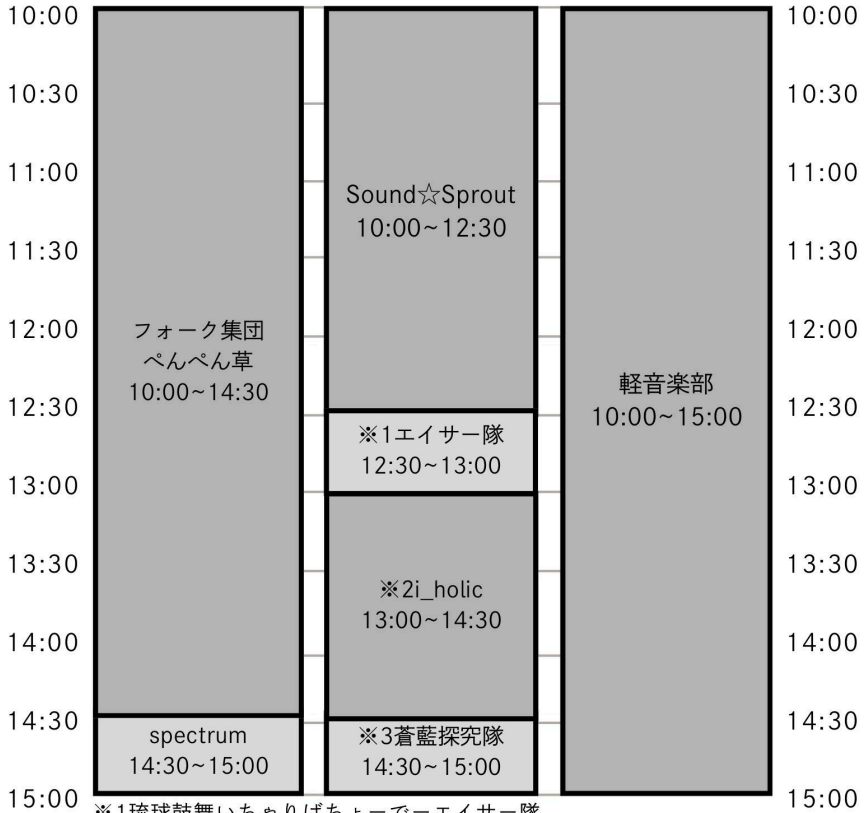
5月17日(日)

C5棟前  
(A-314)

アイリス前  
(A-109)

A-307  
(A-307)

※()は雨天時に使用するステージです



※1琉球鼓舞いちゃりばちよーでーエイサー隊

※2コピーダンスサークルi\_holic

※3教育探究コース蒼藍探究隊